

Goliath

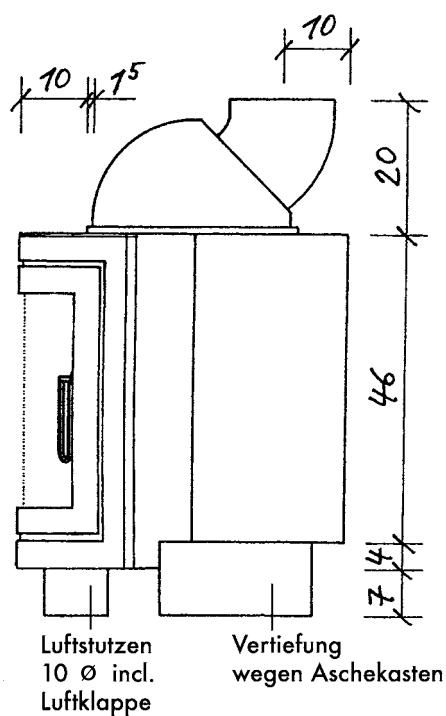
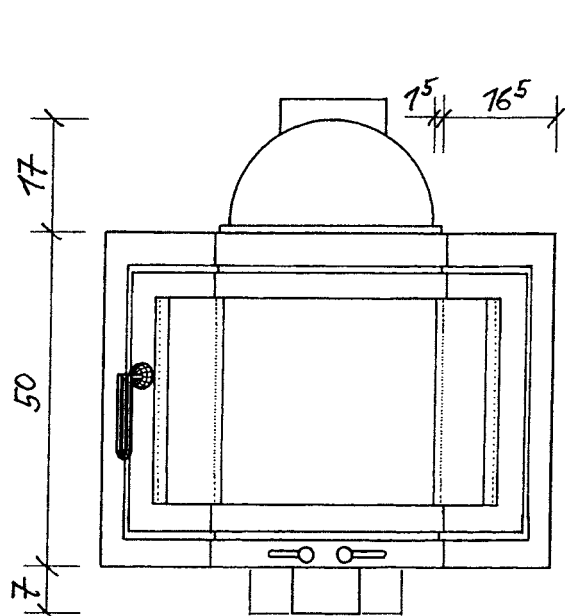
kago®



NWL:	KW	8
Gewicht:	kg	97
Maße (B x T x H):	cm	680 x 530 x 510
Abgasmassenstrom:	g/s	11,1
Abgastemperatur:	° C	168
Erforderlicher Förderdruck:	mBar	0,12
Brennstoff:	Holz, Braunkohle	
Geprüft nach:	DIN 13229	
Erfüllte Anforderungen:	DIN Plus, Regensburg, München, 1. Stufe BImSchV, Österreich, Schweiz	

Ansicht

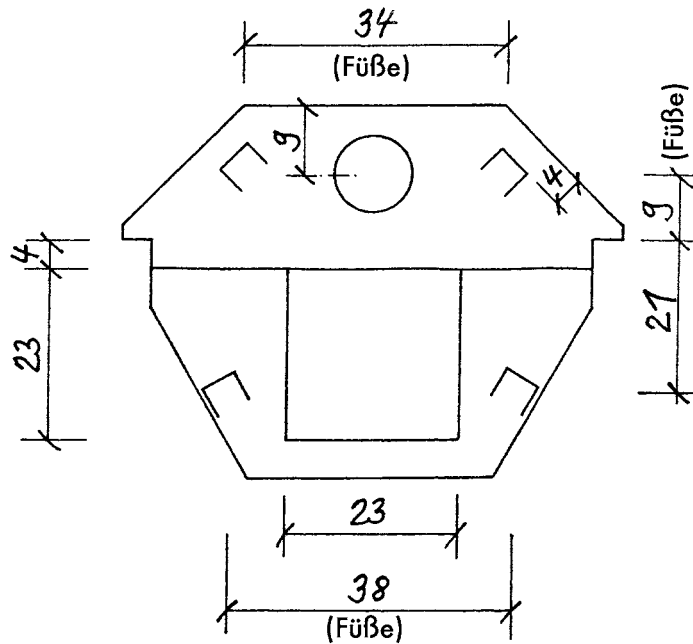
Seitenansicht



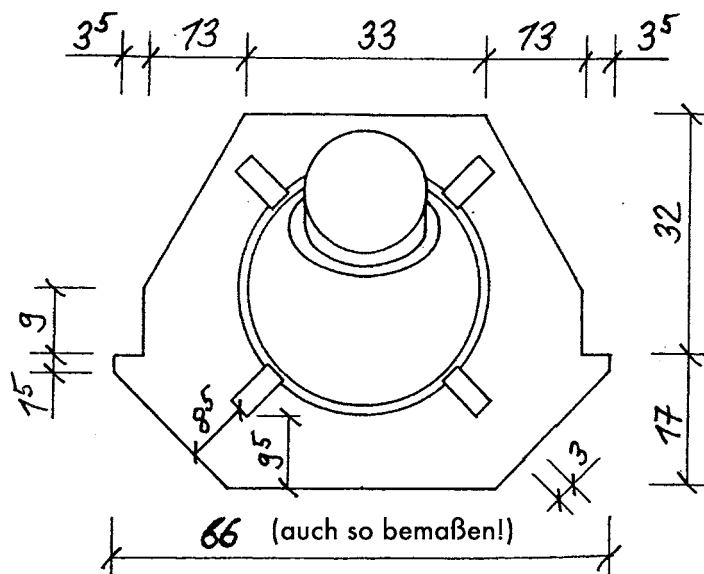
Alle Abbildungen und Zeichnungen sind urheberrechtlich geschützt.
Verwertung oder Veröffentlichung, auch einzelner Details, nur mit unserer Genehmigung.
Technische Änderungen vorbehalten.

Goliath

- Front im Kachelmaß • Hochwertige Gusskuppel



Grundriss Draufsicht



Alle Abbildungen und Zeichnungen sind urheberrechtlich geschützt.
Verwertung oder Veröffentlichung, auch einzelner Details, nur mit unserer Genehmigung.
Technische Änderungen vorbehalten.