

Jumbo

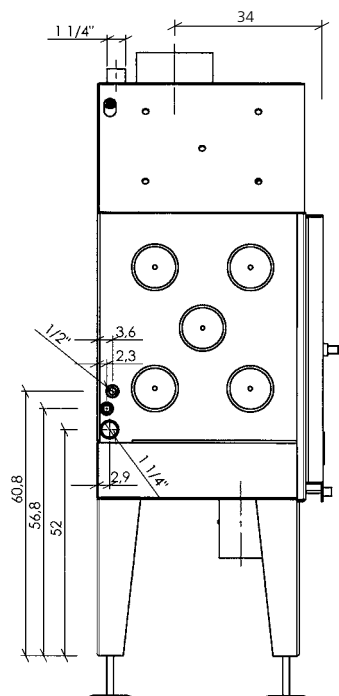
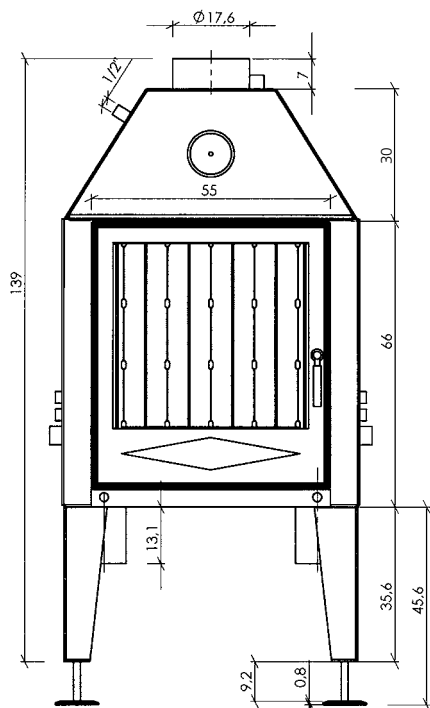
kago®



NWL:	KW	12
Gewicht:	kg	225
Maße (B x T x H):	cm	740 x 520 x 1480
Abgasmassenstrom:	g/s	13,2
Abgastemperatur:	° C	202
Erforderlicher Förderdruck:	mBar	0,11
Brennstoff:	Holz, Braunkohle	
Geprüft nach:	DIN 13229	
Erfüllte Anforderungen:	DIN Plus, Regensburg, München, 1. Stufe BImSchV, Österreich, Schweiz	

Ansicht

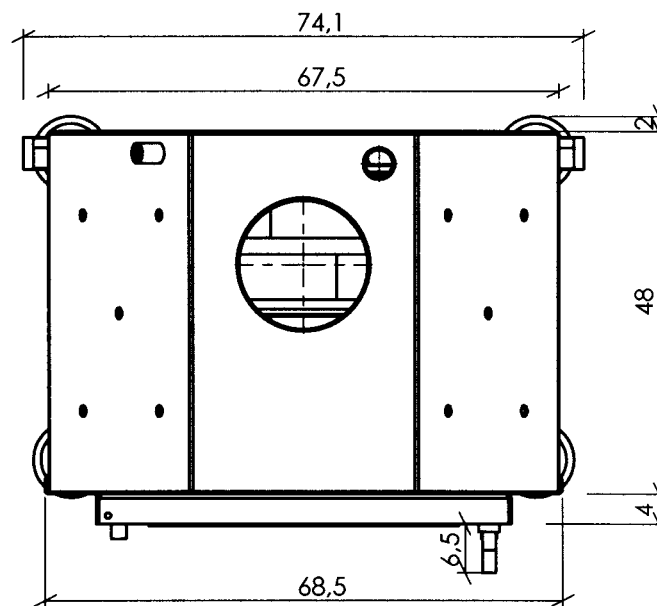
Seitenansicht



Alle Abbildungen und Zeichnungen sind urheberrechtlich geschützt.
Verwertung oder Veröffentlichung, auch einzelner Details, nur mit unserer Genehmigung.
Technische Änderungen vorbehalten.

Jumbo

- Front im Kachelmaß • Hochwertige Gusskuppel



Grundriss

Alle Abbildungen und Zeichnungen sind urheberrechtlich geschützt.
Verwertung oder Veröffentlichung, auch einzelner Details, nur mit unserer Genehmigung.
Technische Änderungen vorbehalten.